







Inhouse-Support

Windows 10 Tipps und Tricks

1. Tastaturkürzel

- **Die wichtigste (m. E.):**
Letzte Aktion rückgängig machen: Strg + z
- **Anordnen der Fenster:**  + Richtungstasten
Desktop anzeigen:  + D
- **Ausschneiden und Skizzieren:**
Ausschnitt des Desktops:  + Umschalt (Shift) + S
Strg + N - Neuen Ausschnitt erstellen
Strg + O - Datei öffnen
Umschalttaste + Pfeiltasten - Rechteckigen Ausschnittbereich auswählen
- **Kopieren / Einfügen**
Strg + c - kopieren
Strg + v – einfügen

Verlauf der Zwischenablage:  + v

2. Arbeiten mit virtuellen Bildschirmen



Zum wechseln zwischen verschiedenen Bildschirmen benutzt man das Symbol ganz link in der Taskleist

Aktion	Tastenkombination
Strg + Windows + D	Neuen Desktop erstellen
Strg + Windows + F4	Desktop löschen
Strg + Windows + Pfeil-Links (oder Pfeil-Rechts)	Einen Desktop nach links (rechts) wechseln
Windows + Tab	Alle Desktops anzeigen